

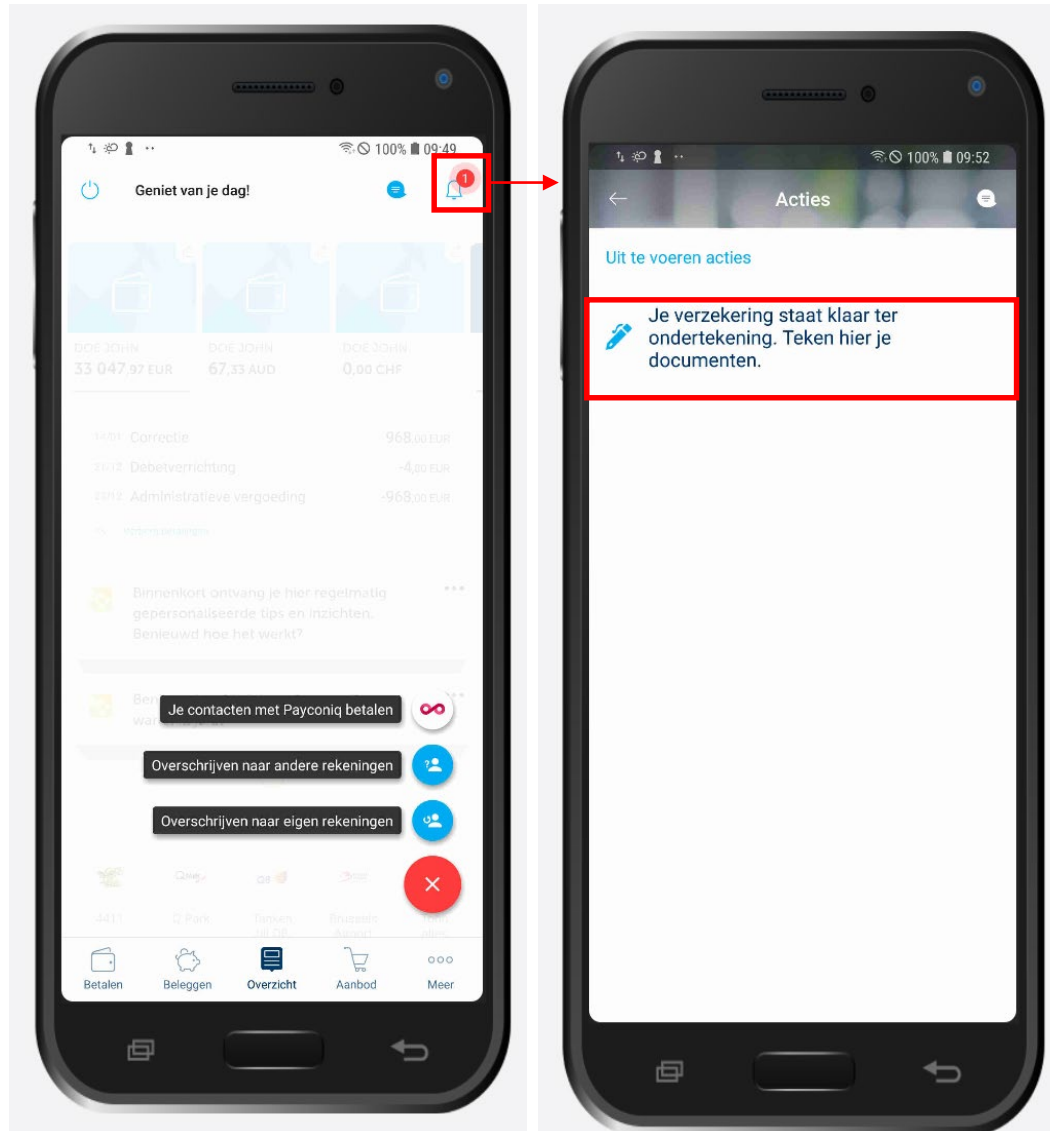


DIGITAAL TEKENEN MOBILE Ondernemingsklanten

De klantgegevens in de voorbeeldschermen zijn fictief en dienen enkel ter ondersteuning

Aug2020

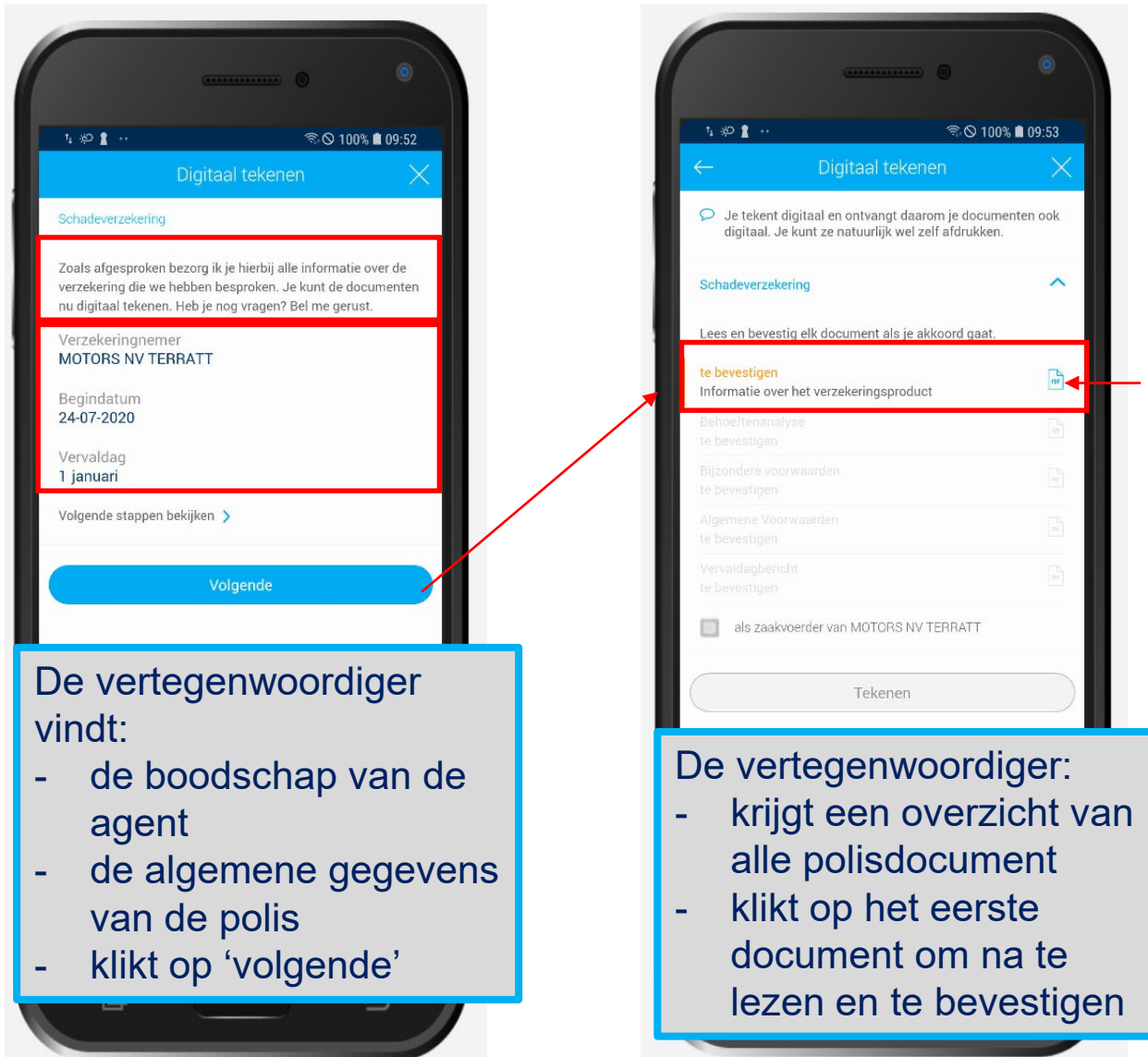
Wat ziet wettelijke vertegenwoordiger in Mobile om digitaal te tekenen ?



De vertegenwoordiger:

- klikt op het actie centrum van zijn applicatie (Mobile)
- vindt in het overzicht een 'verzekering' die moet getekend worden.
- selecteert de actie om verder te gaan.

Vertegenwoordiger verifieert polisgegevens



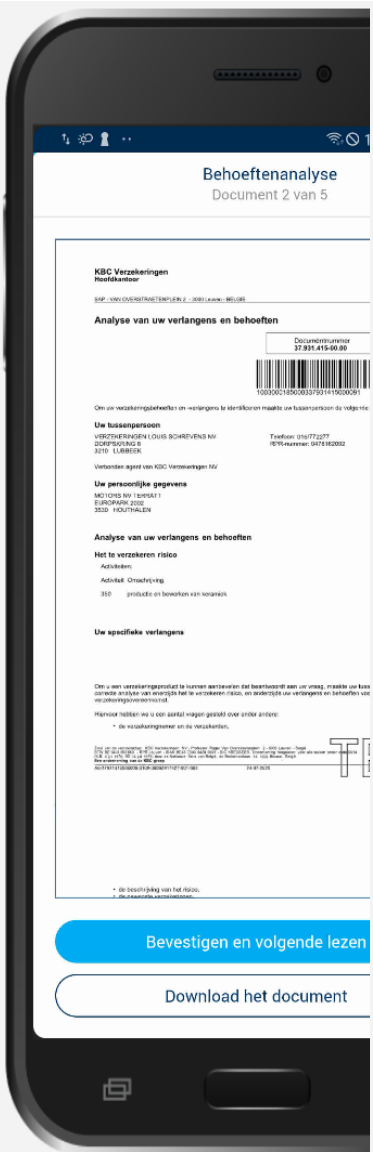
De vertegenwoordiger vindt:

- de boodschap van de agent
- de algemene gegevens van de polis
- klikt op 'volgende'

De vertegenwoordiger:

- krijgt een overzicht van alle polisdocument
- klikt op het eerste document om na te lezen en te bevestigen

Vertegenwoordiger leest polisdocumenten na



De vertegenwoordiger moet alle polisdocumenten lezen en bevestigen.

Na het laatste document kan de vertegenwoordiger het tekenproces vervolledigen.

Bevestigen en volgende lezen

Download het document

Bevestigen en volgende lezen

Download het document

Bevestigen en volgende lezen

Download het document

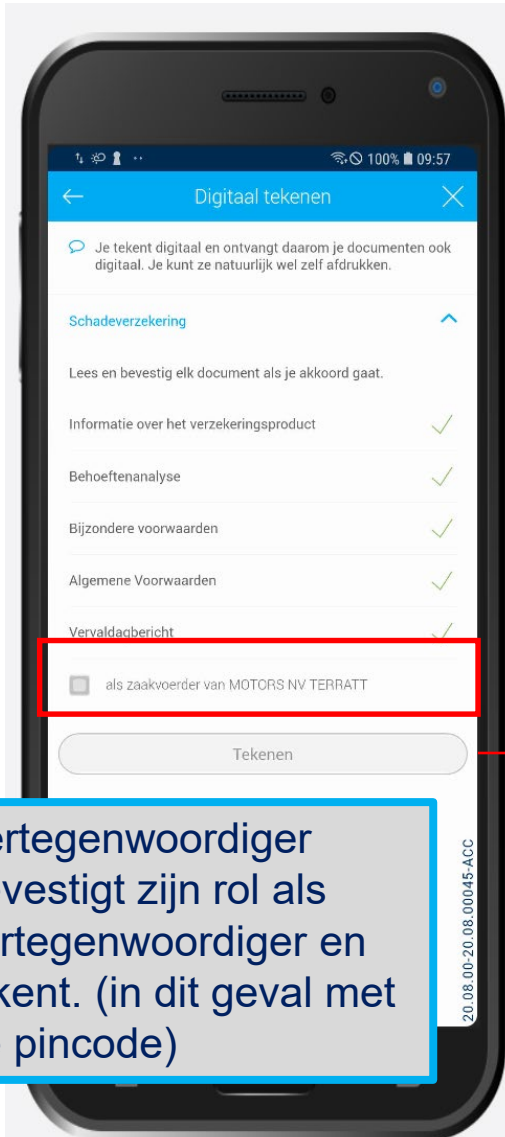
Bevestigen en volgende lezen

Download het document

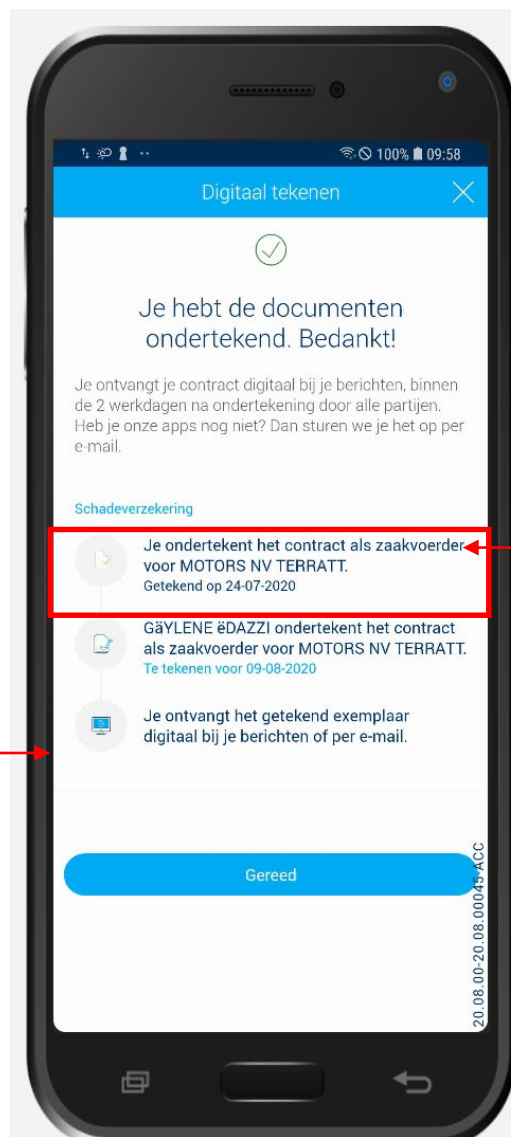
Bevestigen

Download het document

Vertegenwoordiger ontvangt bevestiging van ondertekening



Vertegenwoordiger bevestigt zijn rol als vertegenwoordiger en tekent. (in dit geval met de pincode)

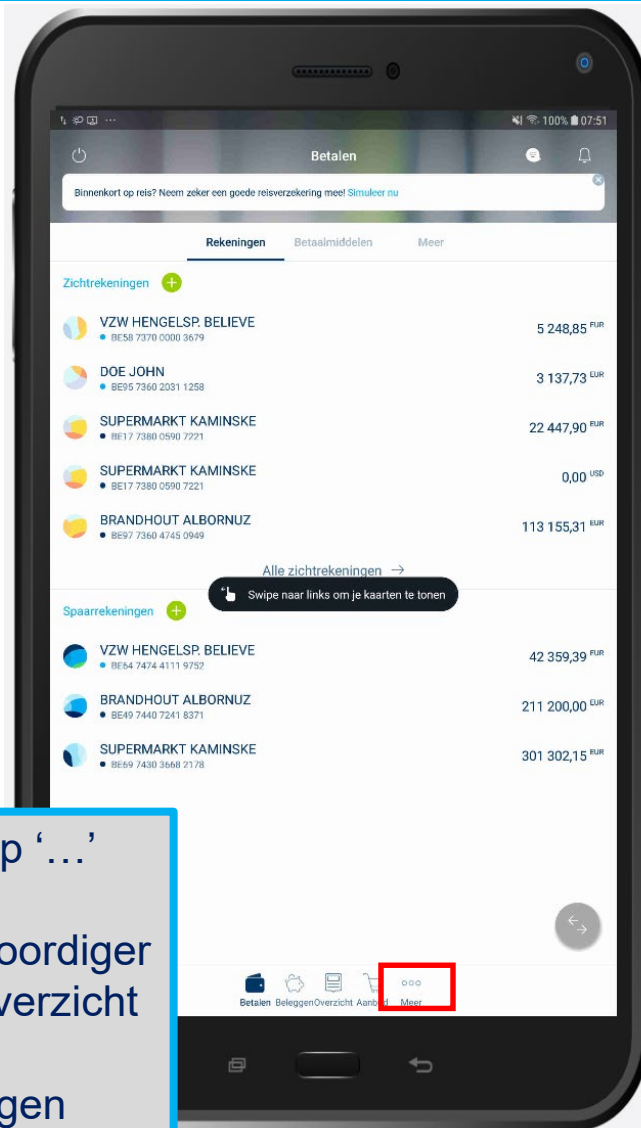


De vertegenwoordiger ontvangt bevestiging dat hij/zij in zijn/haar rol als vertegenwoordiger getekend heeft en wie het contract nog moet ondertekenen.

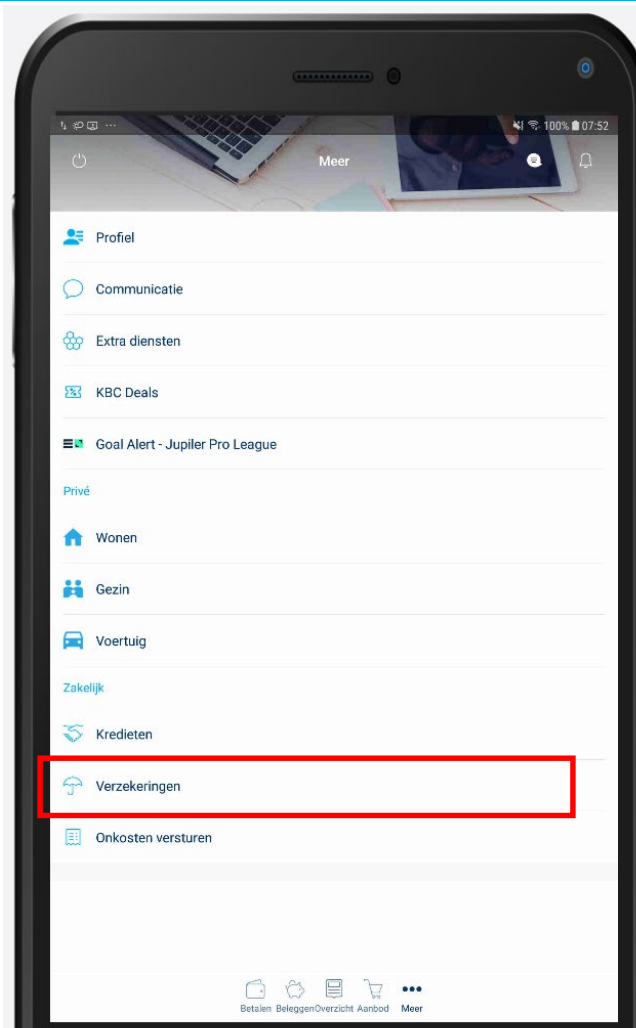
Het tekenproces is afgerond. De actie in het actie centrum is verdwenen.



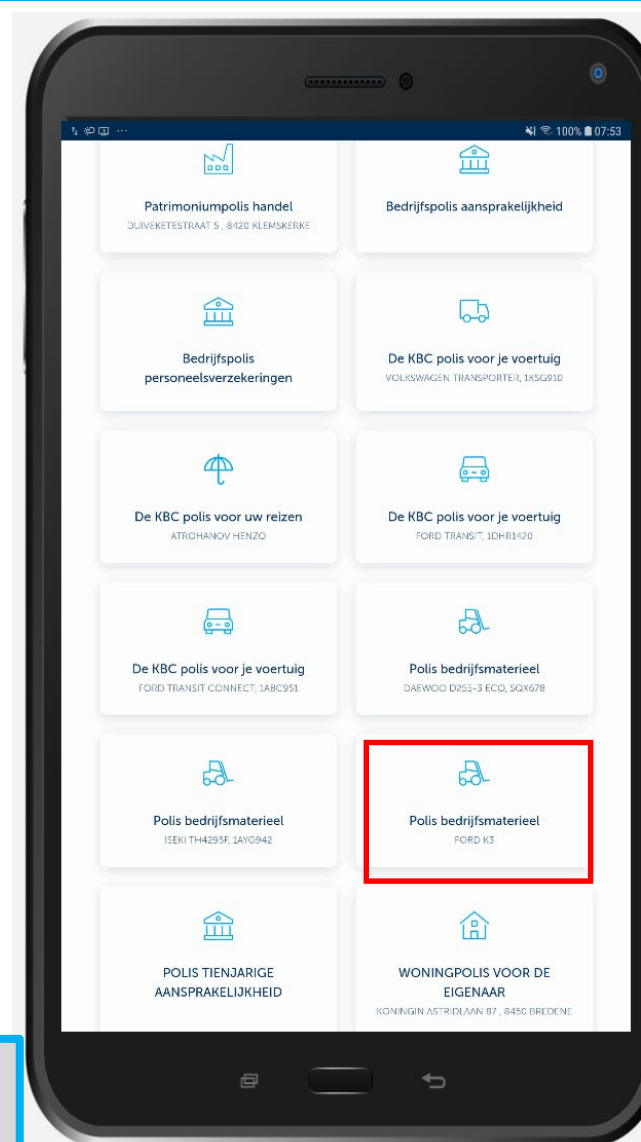
Waar vindt de vertegenwoordiger nadien het getekend contract in Mobile ?



Via de knop '...' gaat de vertegenwoordiger naar het overzicht van zijn verzekeringen (privé en zakelijk).



De vertegenwoordiger kan in het 'zakelijk' luik 'verzekeren' zijn polis raadplegen.



Detail van de polis zie volgende slide

Waar vindt de vertegenwoordiger nadien het getekend contract in Mobile ?

Na selectie van de polis kan de vertegenwoordiger via 'bekijk je documenten' het volledig getekend document terugvinden.



Polis bedrijfs

FORD K3
[Meer info](#)

Wat is verzekerd?

- ✓ Aansprakelijke
- ✓ Verzekering rec

Deze verzekering sa

Verzekeringnemer
SUPERMARKT KAMIN

Polisnummer
93.002.822

Vervaldag
1 januari

Premie
102,20 EUR inclusief

Geldigheidsdatum premie
van 01-08-2020 tot 01-01-2021

Betaalwijze
Overschrijving

Betaalfrequentie
Jaarlijks

Documenten

[Bekijk je documenten](#)

Deze verzekering samengevat

Verzekeringnemer
SUPERMARKT KAMINSKE

Polisnummer
93.002.822

Vervaldag
1 januari

Premie
102,20 EUR inclusief kosten en taksen

Geldigheidsdatum premie
van 01-08-2020 tot 01-01-2021

Betaalwijze
Overschrijving

Betaalfrequentie
Jaarlijks

Documenten

[Bekijk je documenten](#)

Hulp nodig?

VERZEKERINGEN LOUIS SCHREVENVS NV
Vragen over je verzekeringspolis of schade dossier

[Ga naar je contactgegevens](#)

Je documenten

- Documenten schadeverzekering
12-08-2020
- Vervaldagbericht
11-08-2020



De vertegenwoordiger kan volledig getekend document downloaden.

Waar vindt de vertegenwoordiger nadien het getekend contract in Doccle via Mobile ?

The image consists of four sequential smartphone screenshots illustrating the navigation process:

- First screenshot:** Shows the 'Betalen' (Payments) screen with a list of 'Zichtrekeningen' (Current accounts) and 'Spaarrekeningen' (Savings accounts). A red box highlights the 'Meer' (More) button in the bottom navigation bar.
- Second screenshot:** Shows the 'Meer' (More) menu with 'Communicatie' (Communication) highlighted by a red box.
- Third screenshot:** Shows the 'Communicatie' (Communication) screen with 'Berichten' (Messages) and 'Documenten' (Documents) highlighted by red boxes.
- Fourth screenshot:** Shows the 'Berichten' (Messages) screen with a message from '12 augustus 2020' titled 'Documenten schadeverzekering' (Documents damage insurance).

Text boxes provide additional context:

- Bottom-left box:** Via de knop '...' gaat de vertegenwoordiger naar het overzicht van zijn verzekeringen (privé en zakelijk).
- Second screen box:** De vertegenwoordiger kan via communicatie verder.
- Third screen box:** De vertegenwoordiger kan via 'berichten' of 'documenten' naar het getekend contract gaan.
- Fourth screen box:** Via 'Berichten' als de vertegenwoordiger het contract in Touch getekend heeft.

Waar vindt de vertegenwoordiger nadien het getekend contract in Doccle via Mobile ?

